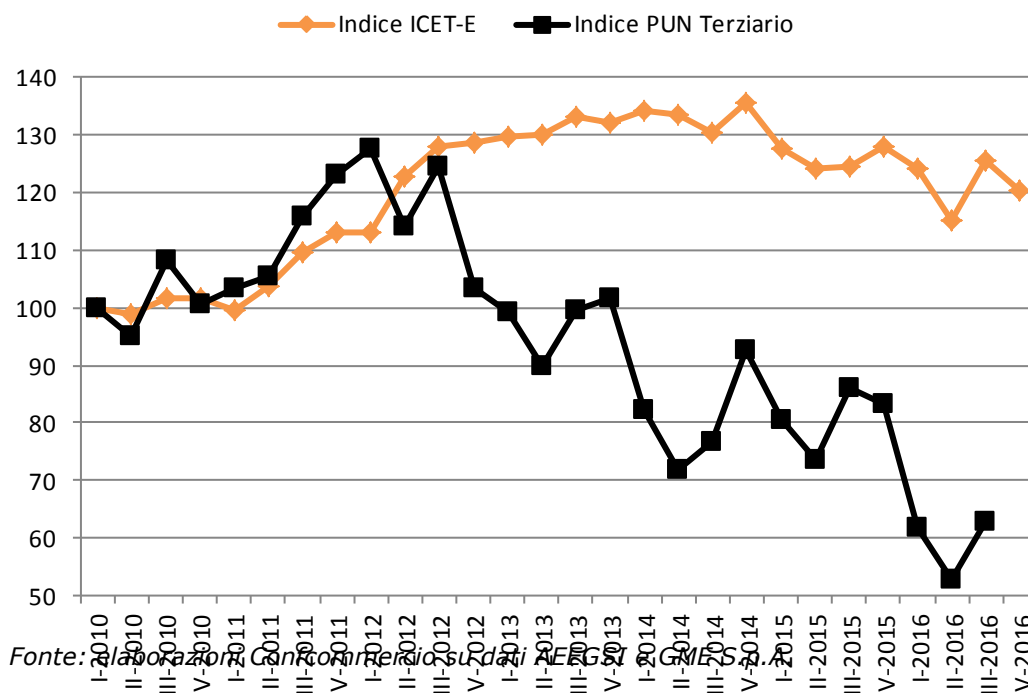


**Figura 1 – Andamento dell'indice ICET Confcommercio e dell'indice PUN Terziario (PUN-MGP, ponderato per il profilo di consumo medio del settore Terziario)**

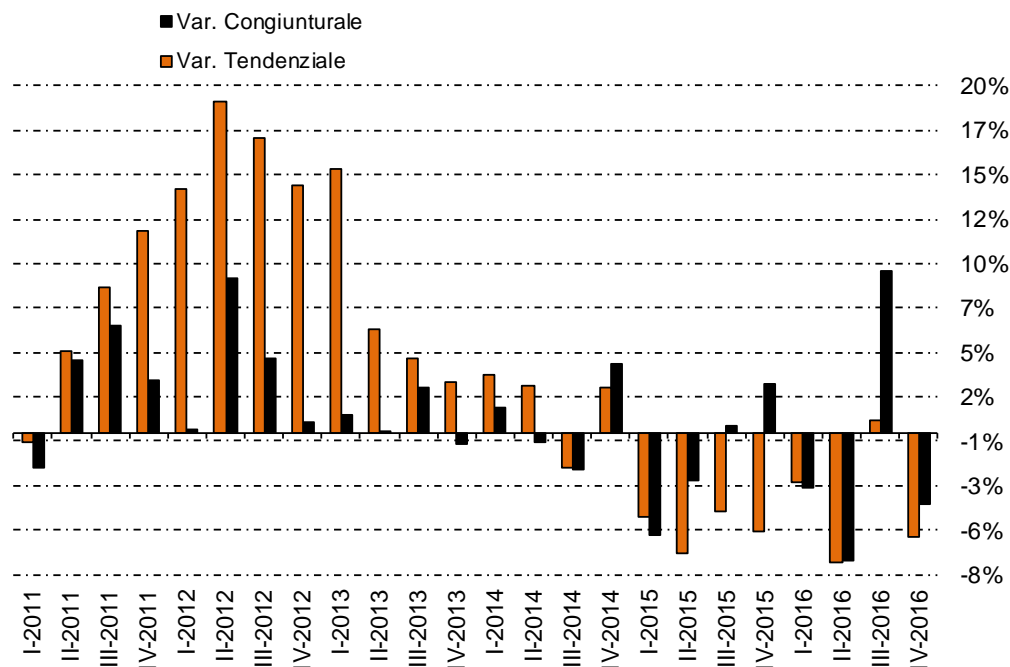


Fonte: elaborazioni Confcommercio su dati AEEGSI e GME S.p.A.

Seguici su Facebook: [www.facebook.it/confcommercio](http://www.facebook.it/confcommercio)  
e su Twitter: <http://twitter.com/Confcommercio>

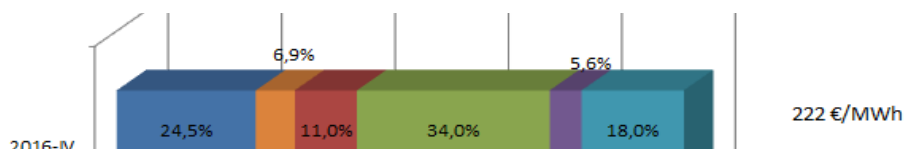
Questo documento è presente sul sito di Confcommercio all'indirizzo <http://www.confcommercio.it/sala-stampa>  
00153 Roma – Piazza G.G.Belli 2, telefono 06.5866228/299 fax 06.5812880, e-mail: [stampa@confcommercio.it](mailto:stampa@confcommercio.it)

**Figura 2 – Variazioni congiunturali e tendenziali dell'indice ICET-E**



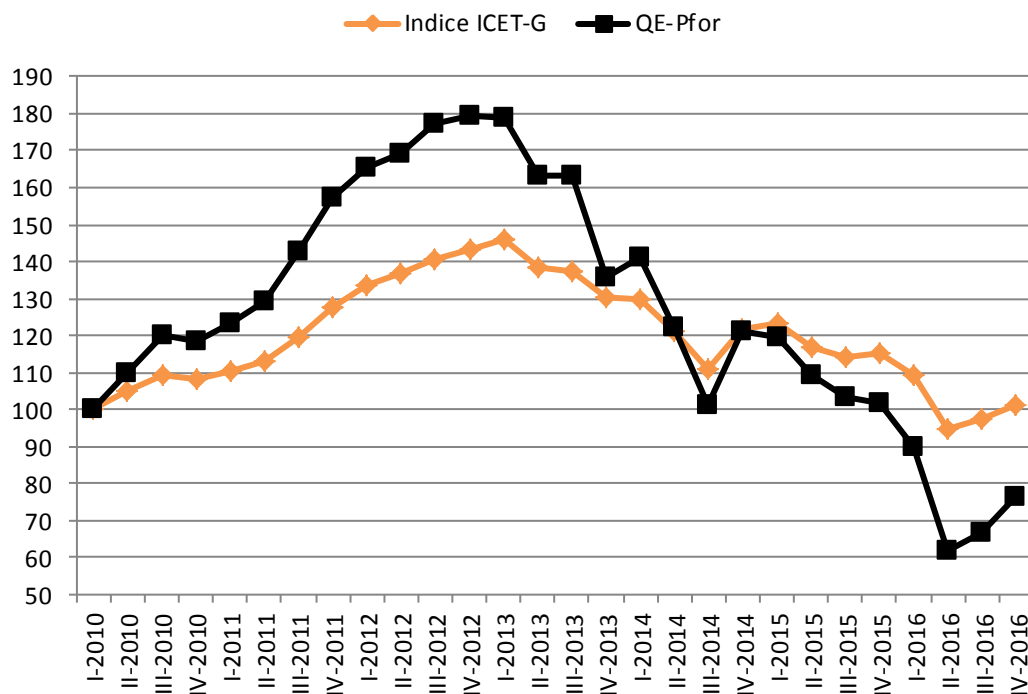
Fonte: elaborazioni Confcommercio su dati AEEGSI e GME S.p.A.

**Figura 3 – Confronto composizione media percentuale delle voci di spesa per la fornitura di energia elettrica del settore Terziario, regime di maggior tutela**



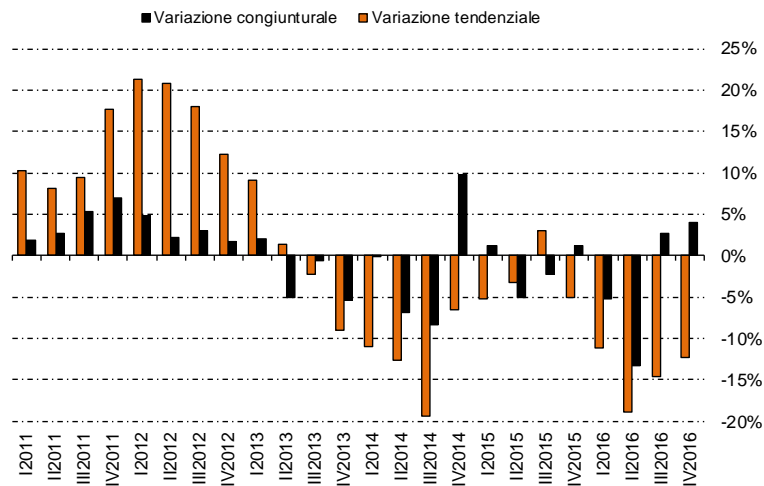
Fonte: elaborazioni Confcommercio su dati AEEGSI

**Figura 4 - Andamento dell'indice ICET-G e dell'indice Pfor\* (Indici I trim 2010 = 100)**



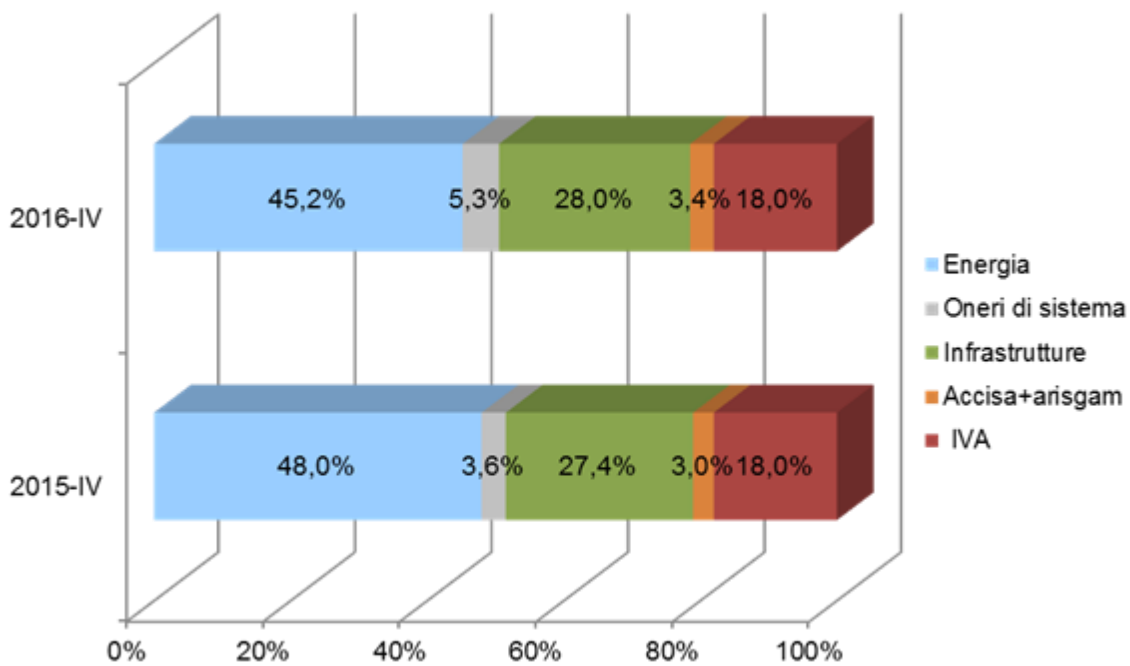
Fonte: elaborazioni Confcommercio-REF Ricerche su dati AEEGSI

**Figura 5 - Variazioni congiunturali e tendenziali dell'indice ICET-G**



Fonte: elaborazioni Confcommercio-REF Ricerche su dati AEEGSI

**Figura 6 – Confronto composizione media percentuale delle voci di spesa per la fornitura di gas naturale del settore Terziario, III trimestre 2016 - III trimestre 2015**



## NOTA METODOLOGICA SINTETICA

ICET è un indice dell'evoluzione di costo della fornitura di energia elettrica e gas costruito da Confcommercio in collaborazione con REF Ricerche. L'indice ICET Confcommercio-REF Ricerche misura l'andamento medio nel corso del tempo della spesa per la fornitura di energia elettrica e gas da parte delle imprese del Terziario.

L'indice ICET Confcommercio-REF Ricerche restituisce in maniera sintetica l'impatto degli aggiornamenti tariffari dell'AEEG sulle categorie del commercio, dell'alloggio e della ristorazione, attraverso il calcolo della spesa per la fornitura di energia elettrica e gas del settore Terziario basato sui profili tipo di consumo più rappresentativi delle categorie suddette.

Per il calcolo del costo della materia prima "elettricità" i parametri di riferimento sono le condizioni economiche e tariffarie aggiornate trimestralmente dall'Autorità per l'energia elettrica, il gas e il servizio idrico (AEEGSI) per gli utenti non domestici serviti in regime di maggior tutela. Per il calcolo del costo della materia prima "gas" il parametro è la CMEM pubblicata dall'AEEGSI al quale si aggiunge la componente CCR (escluso CPR e GRAD). Si precisa che la componente CMEM è calcolata da AEEGSI a partire da quotazioni forward del gas naturale trattato sul mercato olandese (TTF).

L'indice ICET è costruito come media ponderata delle variazioni di spesa *all inclusive* (al lordo della tassazione) per la fornitura di energia elettrica e gas di cinque profili tipo di attività del Terziario: Albergo, Ristorante, Bar, Dettaglio alimentare, Dettaglio non alimentare. I pesi sono stati stimati da Confcommercio e REF Ricerche sulla base della distribuzione percentuale dei consumi annui delle cinque attività sul totale dei consumi del settore Terziario. Tali pesi sono adottati anche per il calcolo del profilo medio di consumo per fascia oraria del settore Terziario utilizzato nella costruzione dell'indice elettrico PUN Terziario. **Il risultato del profilo medio del terziario è il seguente: F1 43,3% - F2 26% - F3 - 30,7%.** Sul fronte gas, i valori delle imposte regionali in ciascun ambito prendono a riferimento l'aliquota dell'accisa agevolata nazionale (cd usi industriali) e per l'addizionale si utilizza il 50% dell'accisa, mentre per il potere calorifico superiore si è assunto il valore standard definito da AEEGSI e pari 38,52 MJ/Sm<sup>3</sup>.

La definizione puntuale dei profili è stata elaborata sulla base dei dati interni a disposizione di Confcommercio e di REF Ricerche, nonché di quelli desunti da analisi di settore.

### I profili di consumo tipo individuati

Tipologia attività economica	Energia elettrica						
	Tensione	Consumi	Potenza	Codice tariffa distribuzione	Distribuzione consumi per fascia oraria*		
		kWh/anno	kW		F1 (%)	F2 (%)	F3 (%)
Albergo	Bassa	260 000	90	BTA6	37%	29%	34%
Ristorante	Bassa	35 000	30	BTA6	34%	30%	36%
Bar	Bassa	20 000	20	BTA6	46%	22%	32%
Negozio alimentare	Bassa	75 000	35	BTA6	45%	24%	31%
Negozio non alimentare	Bassa	18 000	10	BTA4	52%	25%	23%

\* Fasce orarie ex delibera AEEG 156/07

Fonte: elaborazioni Confcommercio - REF Ricerche su dati interni

### I profili di consumo tipo individuati

Tipologia attività economica	Gas Naturale	
	Consumi	Classe del gruppo di misura
	Sm/anno	
Albergo	18.000	G6
Ristorante	7.000	G4
Bar	2.200	G4
Negozio alimentare	2.000	G4
Negozio non alimentare	1.800	G4

Fonte: elaborazioni Confcommercio - REF Ricerche su dati interni

Per maggiori informazioni:

Area Comunicazione e Immagine Confcommercio – Tel. 065866.228-219 email: stampa@confcommercio.it

Dott. Renato Pesa - Settore Ambiente e Utilities · Tel. 065866.370-507 email: r.pesa@confcommercio.it

PROSSIMA USCITA: Gennaio 2017