

**CONFCOMMERCIO-CENSIS
OUTLOOK ITALIA 2018**

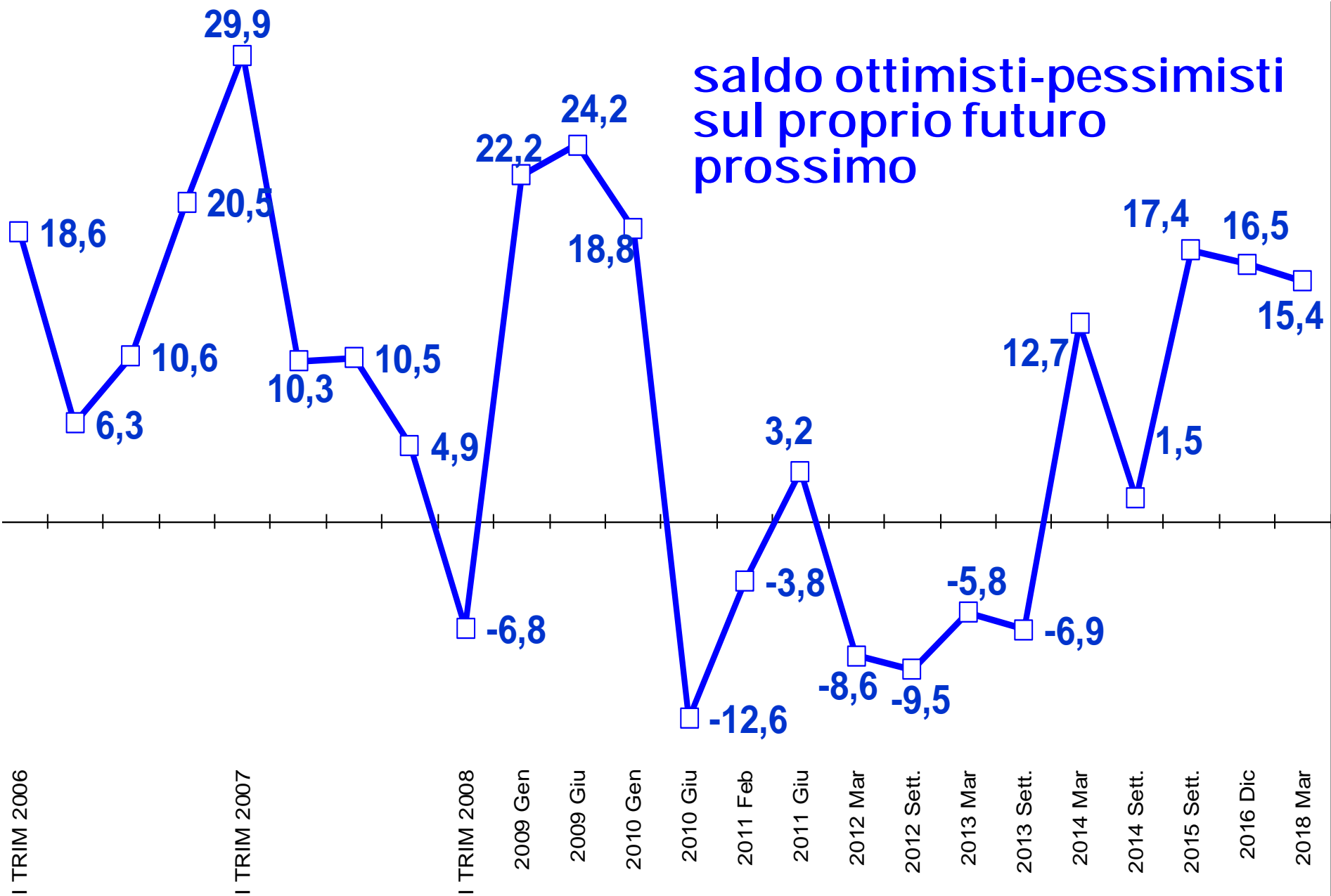
**speranze, timori, rancori:
la ripresa difficile**

**MARIANO BELLA
DIRETTORE UFFICIO STUDI CONFCOMMERCIO**

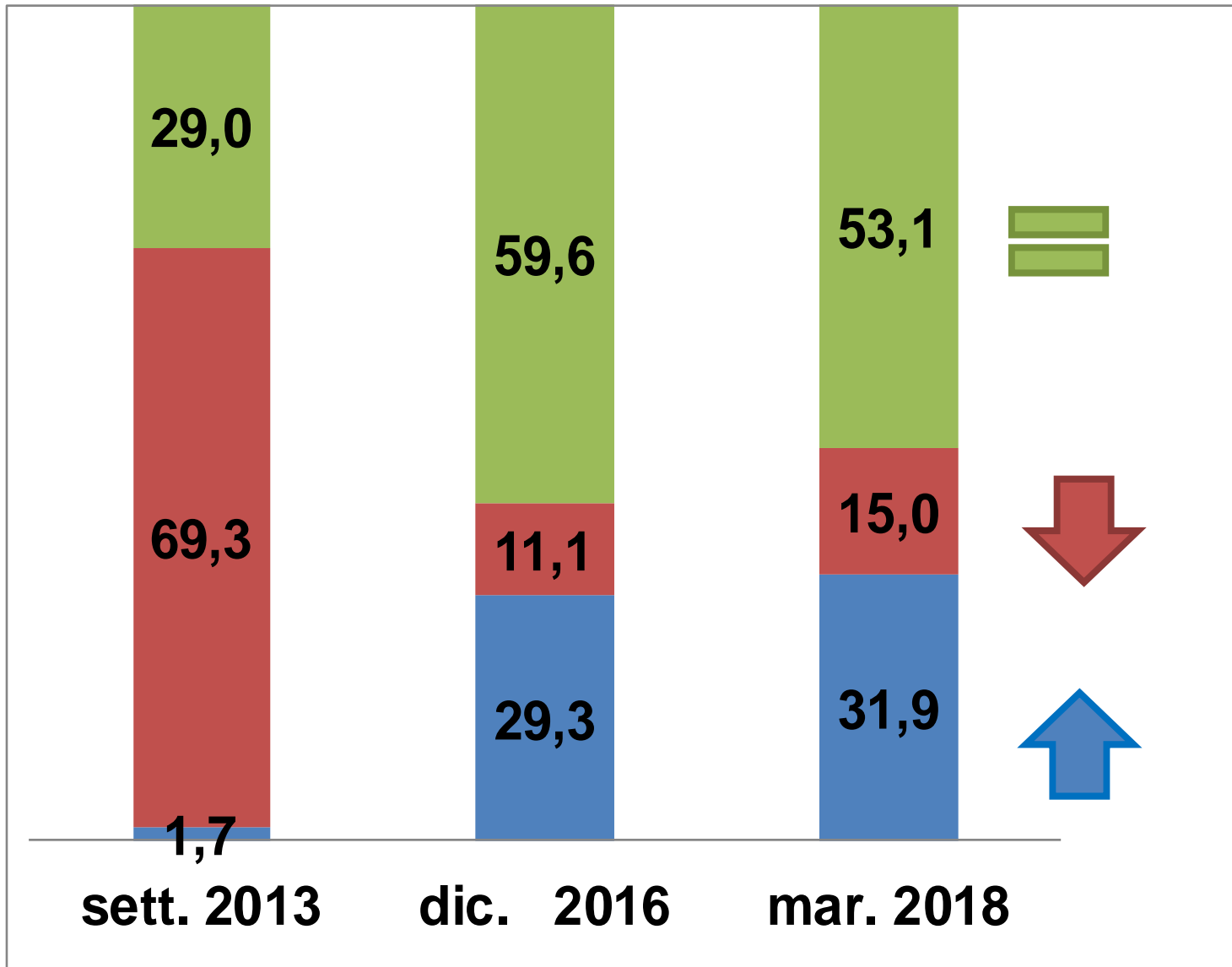
Roma, 3 maggio 2018

fiducia delle famiglie Confcommercio-Censis

saldo ottimisti-pessimisti
sul proprio futuro
prossimo



andamento della capacità di spesa delle famiglie rispetto all'anno precedente: autovalutazioni (%)

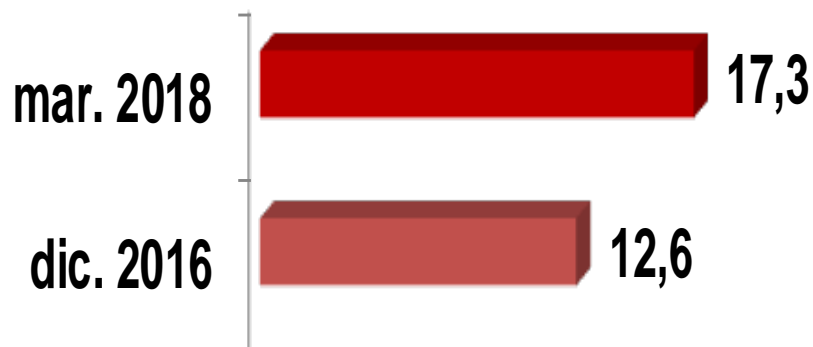


... oltre il 45% per aumento spese obbligate

comportamenti di spesa-consumo: è presente un'ampia incertezza...

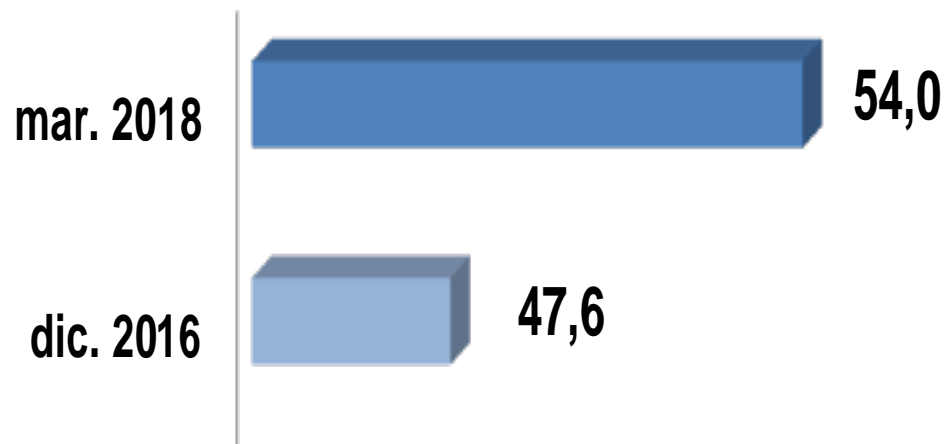
Lei ha detto che la Sua famiglia ha complessivamente ridotto i consumi nell'ultimo anno: può indicarne il motivo principale? (15% intervistati)

Abbiamo ridotto i consumi di alcuni beni/servizi in modo tale da mettere da parte dei soldi per eventuali imprevisti



Se Lei oggi disponesse di più soldi di quelli di cui dispone mensilmente, cosa farebbe?

Manterrei lo stesso stile di consumo e metterei quei soldi da parte per coprire eventuali criticità

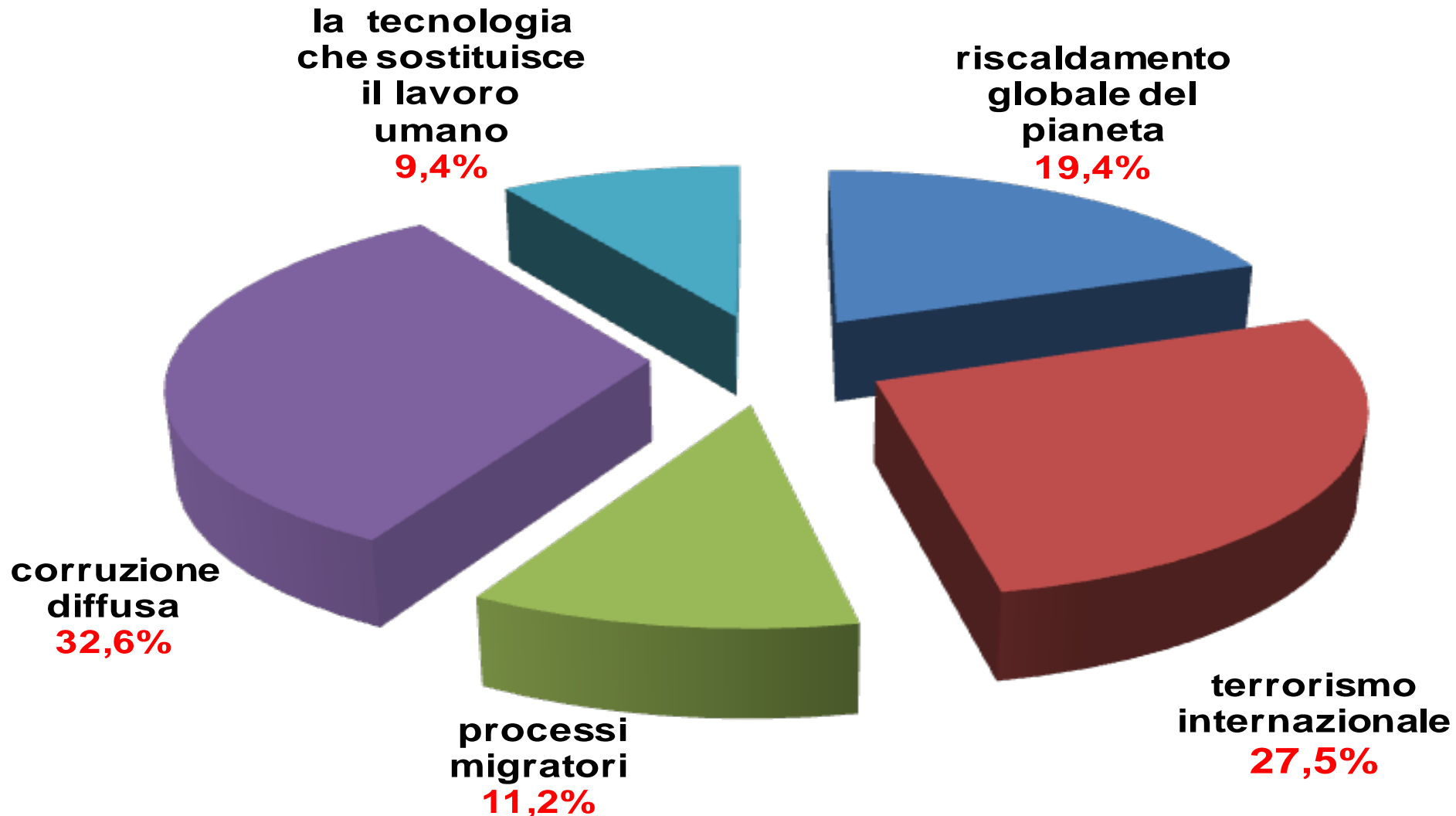


... giustificata da mancato recupero livelli pre-crisi e lentezza della ripresa attuale...

| valori reali prezzi 2017 pro capite | consumi | reddito disponibile | ricchezza finanziaria | <i>di cui: contanti e depositi a vista</i> | ricchezza immobiliare | ricchezza totale |
|---|---|------------------------|--------------------------|--|--------------------------|---------------------|
| 2007 | 18.339 | 20.771 | 64.632 | 12.212 | 86.600 | 151.232 |
| 2018 | 17.337 | 18.845 | 55.629 | 14.683 | 75.218 | 130.847 |
| Δ 2018 - 2007 | -1.002 | -1.926 | -9.003 | 2.471 | -11.382 | -20.385 |
| | orizzonte (in anni) di copertura dei consumi al lordo delle eventuali maggiori spese per l'affitto (e copertura da sola ricchezza finanziaria) | | | | | |
| 2007 | 8,2 (3,5) | | | | | |
| 2018 | 7,5 (3,2) | | | | | |
| Δ 2018 - 2007 | -0,7 (-0,3) | | | | | |

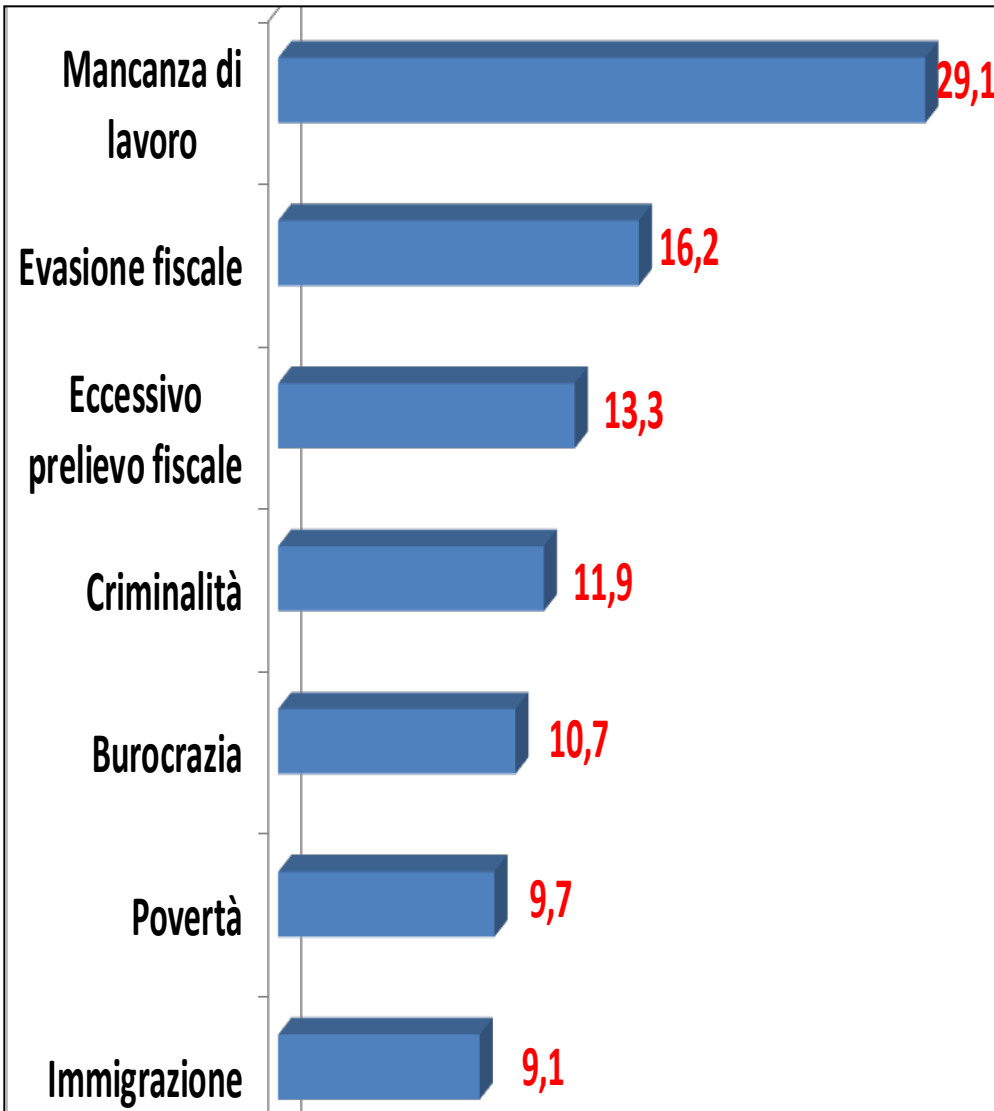
criticità dell'Italia nello scenario mondiale: problemi in prospettiva

se potesse, quale di queste criticità eliminerebbe?

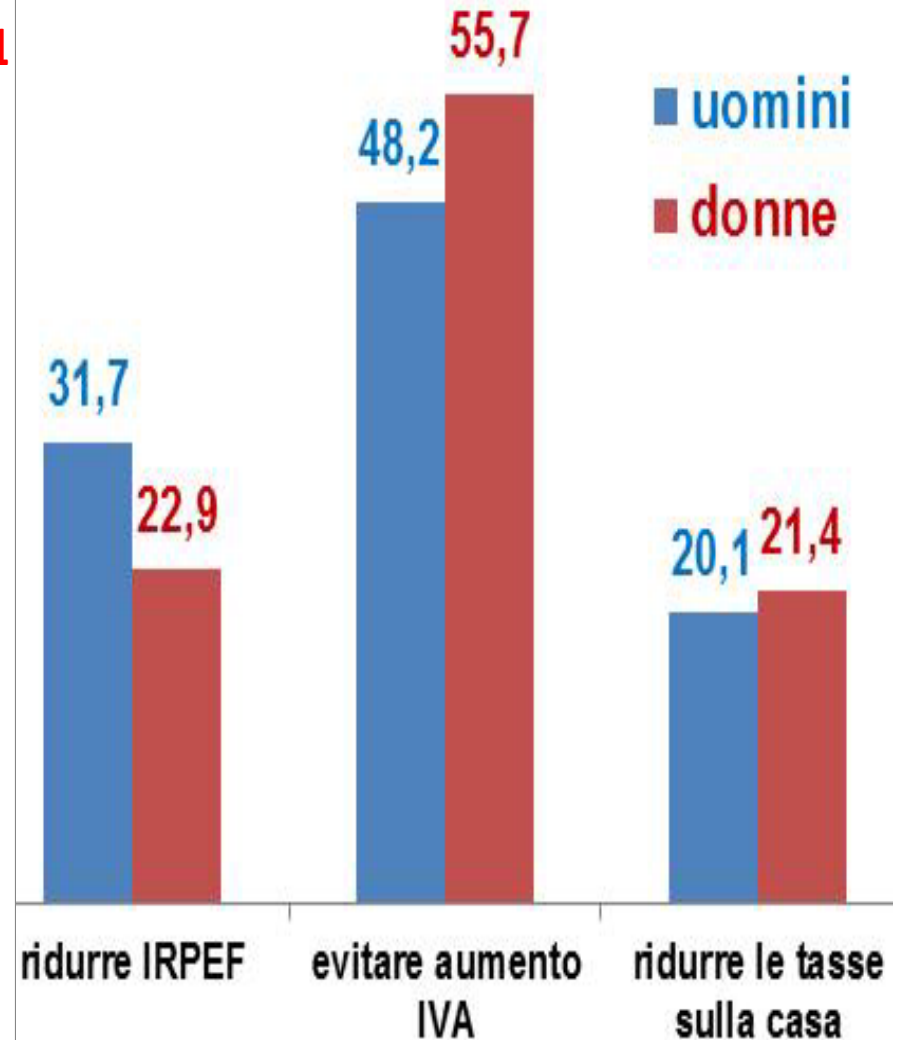


i problemi attuali del Paese

quali sono i 3 più gravi nel nostro Paese ?

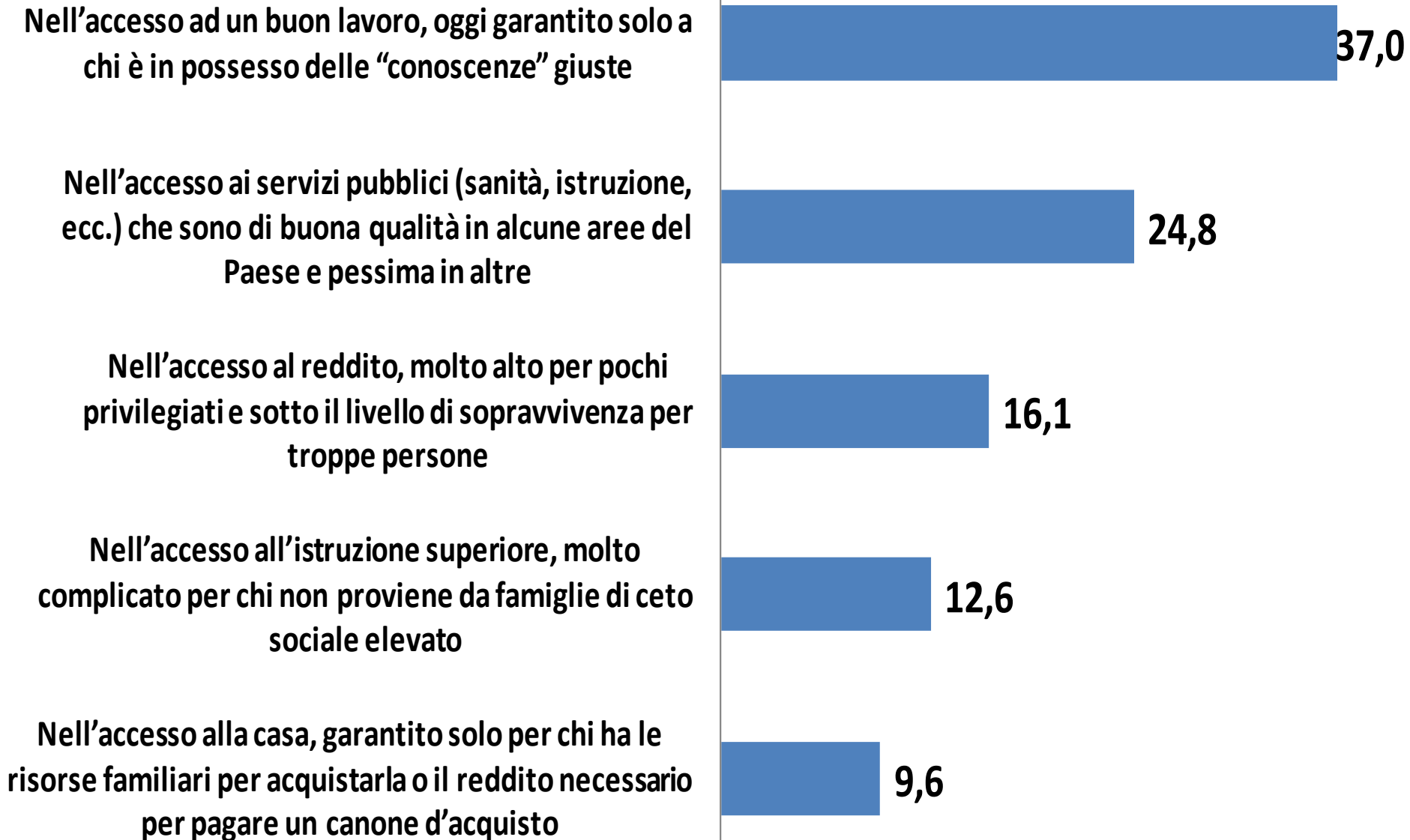


in merito all'eccessivo carico fiscale, lei ritiene più urgente...



i problemi vissuti come ingiustizie sociali

... in quali dei seguenti ambiti sono presenti le maggiori ingiustizie sociali?



| dati in migliaia | occupati | ore lavorate | ore lavorate per occupato |
|-----------------------------|----------|--------------|---------------------------|
| 2007 | 22.894 | 45.989.988 | 2.009 |
| 2017 | 23.023 | 43.247.018 | 1.878 |
| Δ assoluta 2007-2017 | 129 | -2.742.970 | -130 |
| Δ % 2007-2017 | 0,6 | -6,0 | -6,5 |

chart 1-3: elaborazioni Ufficio Studi Confcommercio (USC) su dati Osservatorio Confcommercio-Censis (Outlook Italia, aprile 2018).

chart 4: elaborazioni e stime USC su dati Istat e Banca d'Italia.

chart 5-6-7: elaborazioni USC su dati Osservatorio Confcommercio-Censis (Outlook Italia, aprile 2018).

chart 8: elaborazioni USC su dati Istat.

La presentazione è stata redatta con le informazioni disponibili al 24 aprile 2018.

**CONFCOMMERCIO-CENSIS
OUTLOOK ITALIA 2018**

**speranze, timori, rancori:
la ripresa difficile**

**MARIANO BELLA
DIRETTORE UFFICIO STUDI CONFCOMMERCIO**

Roma, 3 maggio 2018